動画のエントリー方法 (iPhone)

※お使いの機種により動作が異なる場合がございます。

1 準備

Google アカウントをお持ちでない方は accounts.google.com にアクセスしユーザー登録をします。

2 撮影

動画を撮影します。

3 YouTube アプリを起動 アカウント設定 動画を選択

App Store から YouTube アプリをダウンロードし、アプリを起動します。

Google アカウントを選択もしくは①で登録したアカウントを設定します。

アプリを起動し右下のカメラアイコンをタップします。

動画の選択 アップロード

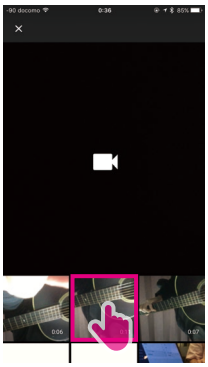

撮影した動画を選択します。

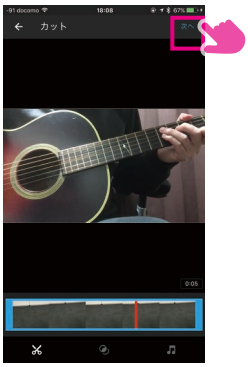

「次へ」を選択します。

曲名を入力します。

プライバシー設定を「限定公開」に設定します。

「アップロード」ボタンを押します。

動画の URL を調べる



登録した動画をタップします。

「共有」ボタンをタップします。

「リンクをコピー」をタップすると端末にリンクがコピーされます。

4 ホームページからエントリー

Point
先ほどコピーしたリンクをペースト（貼り付け）します。

めざクラ特設サイトもしくは http://mezamashiclassics.com/upload20th にアクセスし応募情報を入力しエントリーします。

© めざましクラシックス All rights reserved.

id-mezacla20161001v1